AYUNTAMIENTO DE LEIOA

Información sobre el presupuesto municipal 2023 desde la perspectiva de los Objetivos de Desarrollo Sostenible

02/12/2022

Leioa
UDALA-AYUNTAMIENTO

ÍNDICE

1. INTRODUCCIÓN 1
2. OBJETO 2
3. ALINEACIÓN GLOBAL 6
4. DIMENSIÓN SOCIAL 10
5. DIMENSIÓN ECONÓMICA 11
6. DIMENSIÓN AMBIENTAL 10
7. PRINCIPALES CONCLUSIONES 11

Leioa
UDALA-AYUNTAMIENTO

1. INTRODUCCIÓN

Los Objetivos de Desarrollo Sostenible, también conocidos como ODS, constituyen un llamamiento universal a la acción para poner fin a la pobreza, proteger el planeta y mejorar las vidas y las perspectivas de las personas en todo el mundo.

En 2015, la Asamblea General de la ONU aprobó la Agenda 2030 para el Desarrollo Sostenible. Este plan, que se elaboró en más de dos años de consultas públicas, interacción con la sociedad civil y negociaciones entre los países, recoge los Objetivos de Desarrollo Sostenible, que son 17, y se compromete a cumplirlos en el plazo de 15 años.

La Agenda plantea estos 17 Objetivos con 169 metas de carácter integrado e indivisible que abarcan las esferas económica, social y ambiental.

EUDEL-Asociación de Municipios Vascos ha elaborado en 2022 una primera metodología (guía) de apoyo a los ayuntamientos de la CAPV para iniciarse en el alineamiento de los presupuestos municipales con los Objetivos de Desarrollo Sostenible.

En el marco del compromiso del Ayuntamiento de Leioa con el desarrollo sostenible y en particular, con el cumplimiento de la Agenda 2030, se ha llevado a cabo un trabajo de alineación del presupuesto municipal con los Objetivos de Desarrollo Sostenible.

El presupuesto es un instrumento versátil y útil para armonizar y articular las diferentes políticas públicas con los ODS. Se trata de la principal herramienta de planificación e implantación de políticas que contribuyen a la sostenibilidad económica, social y ambiental, por lo que es necesario que se le dote de una perspectiva multidimensional y transversal, e ir más allá del mero concepto numérico de ingresos y gastos.

2. OBJETO

La metodología parte del aterrizaje de los ODS y sus metas a la realidad de los municipios vascos. Este aterrizaje -habitualmente llamado "localización"- se lleva a cabo con el fin de aportar un enfoque local a la estrategia que plantea la ONU, de carácter universal. Para ello, se han seleccionado un conjunto de **metas a contemplar** en cada uno de los ODS, poniendo el foco exclusivamente en aquellas de alcance municipal y que se pueden aplicar directamente en la realidad de los municipios vascos.

Cabe destacar que el ejercicio de alineamiento se ha llevado a cabo en base a **políticas y programas de gasto**, identificando los ODS que tienen relación directa con cada una de las actuaciones presupuestadas. El alineamiento parte de un ODS principal que puede contribuir directamente a la acción presupuestada, sin perjuicio de que existan ODS secundarios que también aportan a la actuación.

A tal efecto, se han considerado todas las políticas de gastos que forman parte del presupuesto de gastos del Ayuntamiento de Leioa.

Para el enfoque se ha tenido en cuenta el estudio funcional, dada la necesidad de incorporar los criterios cualitativos del presupuesto.

Por último, mencionar que, en el presente informe, la presentación de resultados se realizará agrupando los ODS en tres dimensiones: **la social, la económica y la ambiental**.

Un modelo de desarrollo sostenible debe abordar de forma urgente una transición social y ecológica que acabe con las desigualdades, fomente la inclusión y lo haga asumiendo los límites de nuestro planeta. En coherencia, la inversión en economías inclusivas y sostenibles puede brindar importantes oportunidades de prosperidad compartida.

Los pilares que tradicionalmente han sustentado el desarrollo sostenible permiten agrupar los ODS en tres dimensiones social, economica y ambiental, para ofrecer una lectura más didáctica del balance global de alineamiento del presupuesto con los objetivos de la Agenda 2030.

Estas dimensiones abarcan todos los ODS **salvo el 16 (*Paz, Justicia e Instituciones sólidas*) y 17 (*Alianzas para lograr los objetivos*).** Ambos objetivos tienen un cariz transversal, ya que proporcionan el soporte que permite la integración y coordinación de las diferentes políticas públicas.

DIMENSIÓN SOCIAL

La COVID-19 ha reforzado, aún más si cabe, el compromiso con la protección de la salud, el bienestar, la educación y los derechos sociales de la ciudadanía, con especial atención a los colectivos más vulnerables.

En este primer grupo de ODS de la Agenda 2030, se incluyen los siguientes seis Objetivos:

- ODS 1, Fin de la pobreza.
- ODS 2, Hambre cero.
- ODS 3, Salud y Bienestar.
- ODS 4, Educación de calidad.
- ODS 5, Igualdad de género.
- ODS 10, Reducción de las desigualdades.

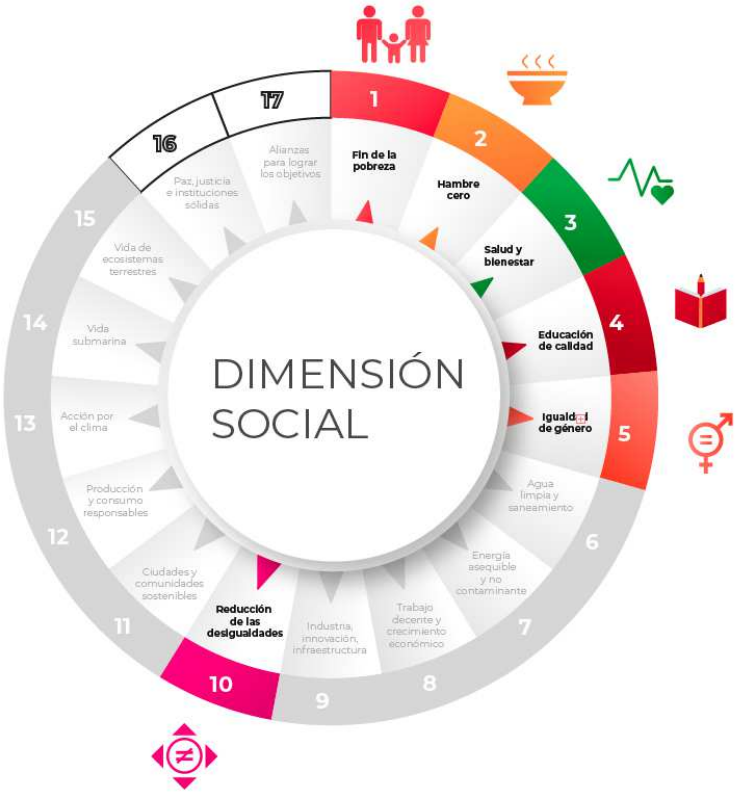

DIMENSIÓN ECONÓMICA

Entendiendo esta dimensión como crecimiento económico, pero siempre desde una perspectiva de incorporación de los pilares sociales, ambientales e institucionales. Esta dimensión va más allá del aumento de la renta, dando también protagonismo al respeto de los recursos naturales y a la mejora del bienestar social pensando en el futuro, y se han identificado dos ODS:

- ODS 8, Trabajo decente y Crecimiento económico.
- ODS 9, Industria, Innovación e Infraestructura.

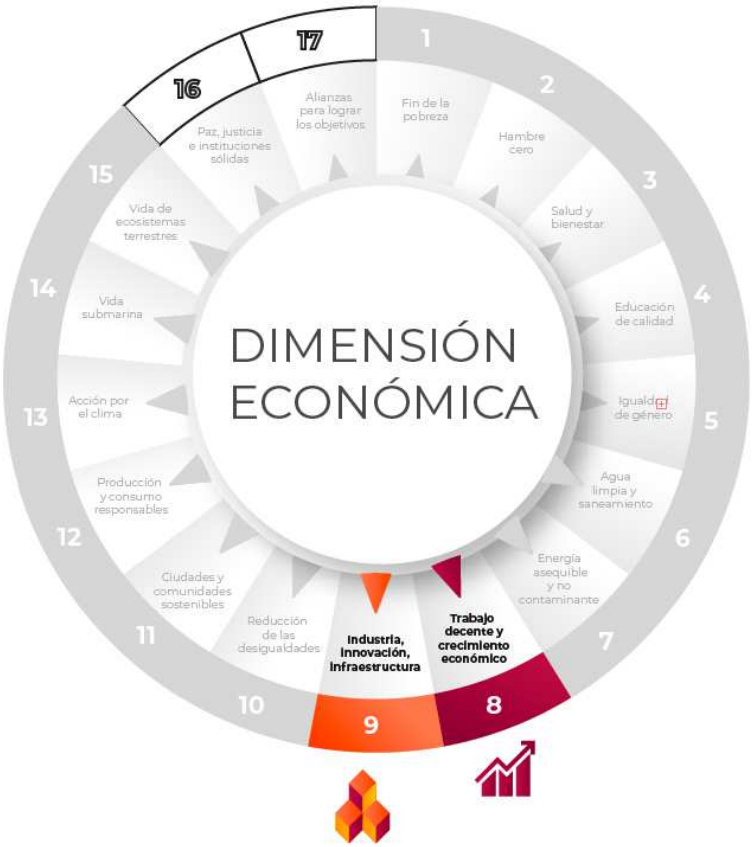

DIMENSIÓN AMBIENTAL

La lucha contra el cambio climático, la protección del medioambiente y la transición hacia un modelo productivo y de consumo más sostenible, son los elementos clave de esta dimensión, en la que se han identificado siete ODS:

- ODS 6, Agua limpia y saneamiento.
- ODS 7, Energía asequible y no contaminante.
- ODS 11, Ciudades y comunidades sostenibles.
- ODS 12, Producción y consumo responsables.
- ODS 13, Acción por el clima.
- ODS 14, Vida submarina.
- ODS 15, Vida de ecosistemas terrestres.

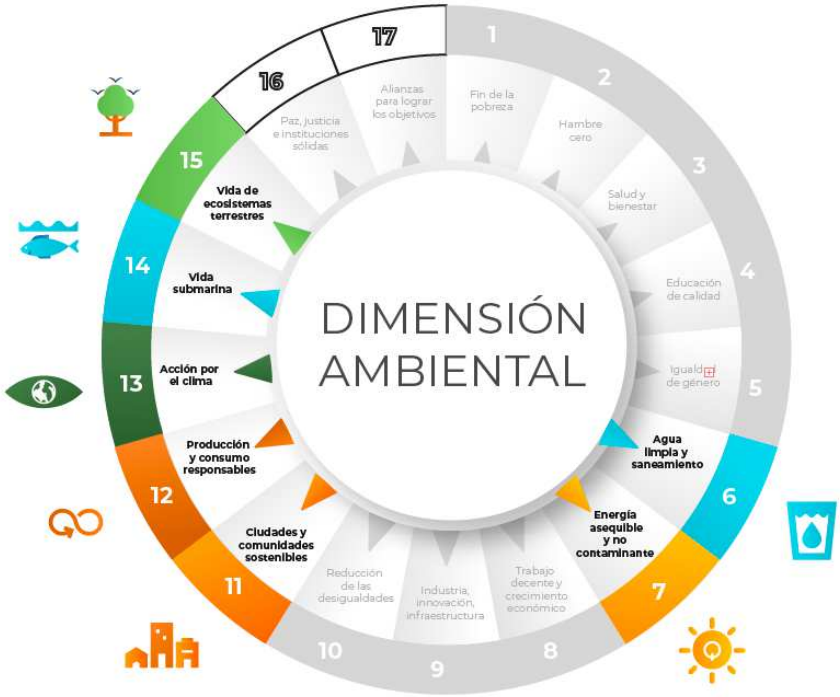

3 ALINEACIÓN GLOBAL

En el siguiente cuadro se puede ver cómo se distribuye el presupuesto aprobado para el año 2023 por ODS en cada una de las políticas de gasto.

Política de gasto	Denominación	ODS1	ODS2	ODS3	ODS4	ODS5	ODS6	ODS7	ODS8	ODS9	ODS10	ODS11	ODS12	ODS13	ODS14	ODS15	ODS16	ODS17	No imputado a ODS	Total presupuesto por política de gastos (euros)
13	Seguridad y movilidad ciudadana			0,00 €								178.000,00 €		0,00 €		44.500,00 €	3.087.893,10 €		0,00 €	**3.310.393,10 €**
15	Vivienda y urbanismo	38.448,69 €		0,00 €		102.753,82 €				663.798,06 €	38.448,69 €	1.485.156,72 €							0,00 €	**2.328.605,98 €**
16	Bienestar comunitario			862.422,64 €			70.156,97 €	349.000,00 €		11.385,66 €		2.781.686,99 €	500.850,00 €	429.300,00 €	0,00 €				0,00 €	**5.004.802,25 €**
17	Medio ambiente											296.927,76 €		141.863,88 €	13.200,00 €	900.647,15 €			0,00 €	**1.352.638,79 €**
21	Pensiones								0,00 €		0,00 €								0,00 €	**0,00 €**
22	Otras prestaciones economicas a favor de los empleados								0,00 €		0,00 €								0,00 €	**0,00 €**
23	Servicios sociales y promoción social	1.541.800,46 €	350.188,88 €			852.772,53 €					2.394.572,99 €								0,00 €	**5.139.334,85 €**
24	Fomento del empleo				247.323,19 €				741.969,58 €		247.323,19 €								0,00 €	**1.236.615,97 €**
31	Sanidad			0,00 €				0,00 €		0,00 €		0,00 €							0,00 €	**0,00 €**
32	Educación			481.179,57 €	2.160.900,00 €	0,00 €		74.153,41 €		370.767,03 €							0,00 €		0,00 €	**3.087.000,00 €**

Política de gasto	Denominación	ODS1	ODS2	ODS3	ODS4	ODS5	ODS6	ODS7	ODS8	ODS9	ODS10	ODS11	ODS12	ODS13	ODS14	ODS15	ODS16	ODS17	No imputado a ODS	Total presupuesto por política de gastos (euros)
33	Cultura			96.220,00 €	2.973.936,50 €			0,00 €	1.576.411,74 €	96.220,00 €		1.016.930,27 €							0,00 €	**5.759.718,51 €**
34	Deporte			2.904.556,68 €				361.744,07 €		723.488,14 €		372.348,20 €							0,00 €	**4.362.137,09 €**
41	Agricultura, ganadería y pesca		0,00 €									0,00 €			0,00 €	0,00 €			0,00 €	**0,00 €**
42	Industria y energía							0,00 €	0,00 €	0,00 €			0,00 €						0,00 €	**0,00 €**
43	Comercio, turismo y pymes								198.660,00 €	99.330,00 €		33.110,00 €	0,00 €						0,00 €	**331.100,00 €**
44	Transporte público			215.000,00 €						0,00 €		645.000,00 €		215.000,00 €					0,00 €	**1.075.000,00 €**
45	Infraestructuras						0,00 €			1.987.402,80 €		1.391.181,96 €		596.220,84 €					0,00 €	**3.974.805,60 €**
46	Investigación, desarrollo e innovación				0,00 €				0,00 €	0,00 €									0,00 €	**0,00 €**
49	Otras actuaciones de carácter económico				0,00 €					0,00 €									0,00 €	**0,00 €**
91	Órganos de gobierno											73.461,99 €					587.695,92 €	73.461,99 €	0,00 €	**734.619,90 €**
92	Svs de carácter general				170.200,00 €					258.141,58 €	68.080,00 €		284.607,90 €				2.193.718,97 €	658.587,11 €	0,00 €	**3.633.335,56 €**
93	Adm financiera y tributaria										748.343,46 €	0,00 €					748.343,46 €		0,00 €	**1.496.686,92 €**

Política de gasto	Denominación	ODS1	ODS2	ODS3	ODS4	ODS5	ODS6	ODS7	ODS8	ODS9	ODS10	ODS11	ODS12	ODS13	ODS14	ODS15	ODS16	ODS17	No imputado a ODS	Total presupuesto por política de gastos (euros)
94	Transferencias a otras Adm.Públicas																	0,00 €	0,00 €	0,00 €
1	Deuda pública																	0,00 €	0,00 €	0,00 €
	Total presupuesto por ODS (euros)	1.580.249,15 €	350.188,88 €	4.559.378,89 €	5.552.359,69 €	955.526,36 €	70.156,97 €	784.897,47 €	2.517.041,33 €	4.210.533,26 €	3.496.768,33 €	8.273.803,88 €	785.457,90 €	1.382.384,72 €	13.200,00 €	945.147,15 €	6.617.651,45 €	732.049,10 €	0,00 €	42.826.794,52 €

RESUMEN

ODS1	1.580.249,15	FIN DE LA POBREZA
ODS2	350.188,88	HAMBRE CERO
ODS3	4.559.378,89	SALUD Y BIENESTAR
ODS4	5.552.359,69	EDUCACION DE CALIDAD
ODS5	955.526,36	IGUALDAD DE GENERO
ODS6	70.156,97	AGUA LIMPIA Y SANEAMIENTO
ODS7	784.897,47	ENERGIA ASEQUIBLE Y NO CONTAMINANTE
ODS8	2.517.041,33	TRABAJO DECENTE Y CRECIMIENTO ECONÓMICO
ODS9	4.210.533,26	INDUSTRIA, INNOVACIÓN E INFRAESTRUCTURA
ODS10	3.496.768,33	REDUCCIÓN DE LAS DESIGUALDADES
ODS11	8.273.803,88	CIUDADES Y COMUNIDADES SOSTENIBLES
ODS12	785.457,90	PRODUCCIÓN Y CONSUMO RESPONSABLES
ODS13	1.382.384,72	ACCIÓN POR EL CLIMA
ODS14	13.200,00	VIDA SUBMARINA
ODS15	945.147,15	VIDA DE ECOSISTEMAS TERRESTRES
ODS16	6.617.651,45	PAZ, JUSTICIA E INSTITUCIONES SÓLIDAS
ODS17	732.049,10	ALIANZAS PARA LOGRAR LOS OBJETIVOS

Además, el siguiente gráfico muestra de forma visual el peso que estos presupuestos otorgan a cada ODS.

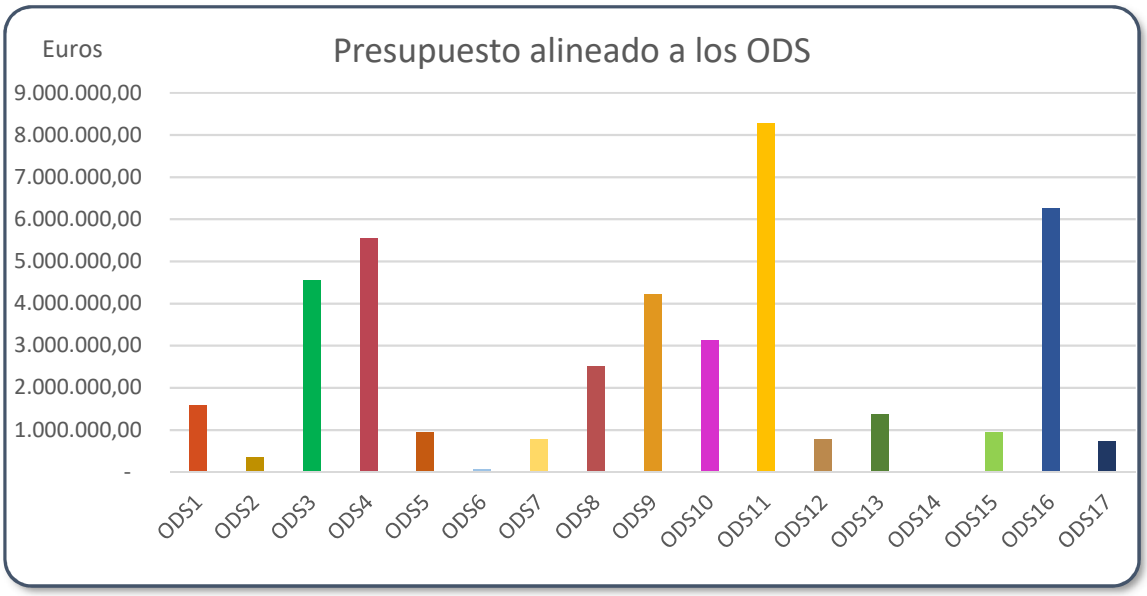

Se puede observar cómo a los ODS 11, 16 y 4 se le dedican las mayores partidas presupuestarias.

Por otro lado, y atendiendo a las dimensiones mencionadas anteriormente en este informe, el siguiente gráfico refleja el equilibrio que tienen en estos presupuestos las dimensiones social, mediambiental y económica.

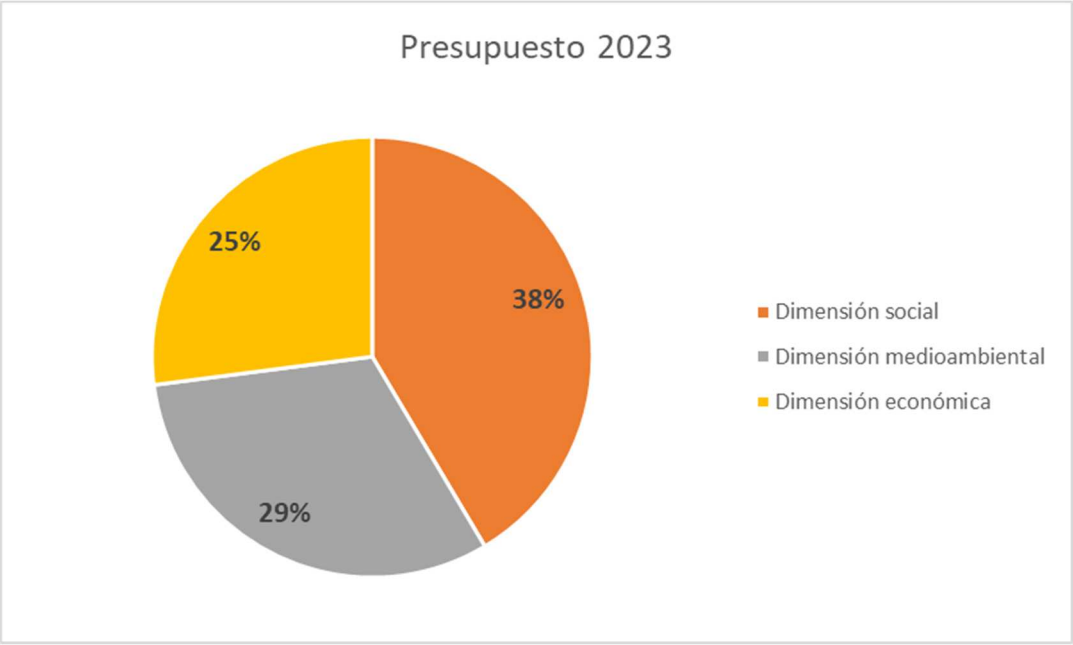

4 DIMENSIÓN SOCIAL

En el marco de nuestro compromiso con la protección de la salud, el bienestar, la educación y los derechos sociales de la ciudadanía, a continuación se puede ver el desglose presupuestario para los ODS 1, 2, 3, 4, 5 y 10.

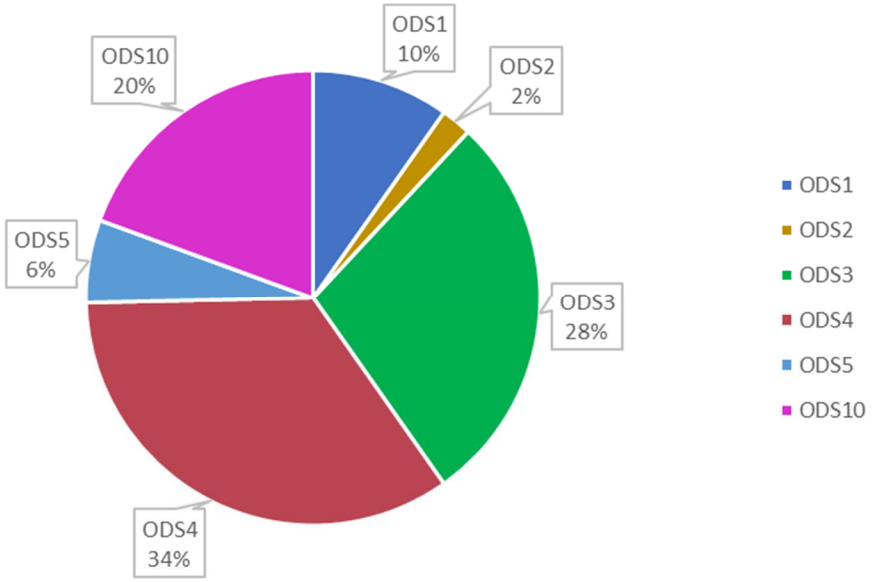

5 DIMENSIÓN ECONÓMICA

En el marco de nuestro compromiso con el crecimiento económico del municipio, siempre desde una perspectiva sostenible, a continuación, se puede ver el desglose presupuestario para los ODS 8 y 9.

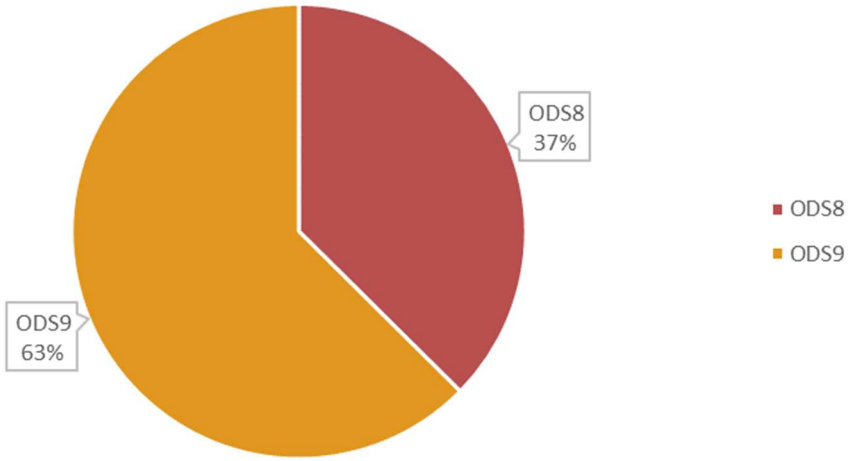

6 DIMENSIÓN AMBIENTAL

En el marco de nuestro compromiso con la lucha contra el cambio climático y la protección del medioambiente, a continuación, se puede ver el desglose presupuestario para los ODS 6, 7, 11, 12, 13, 1 y 15

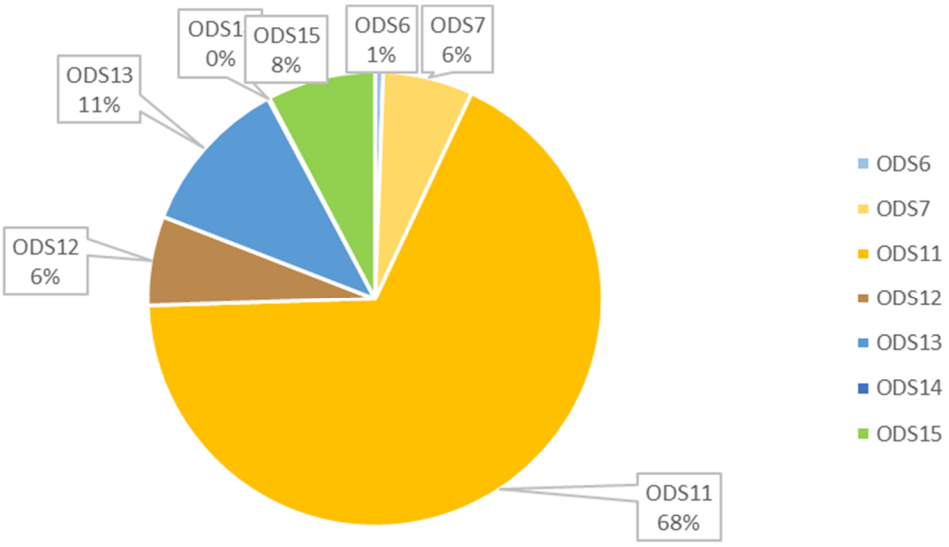

7 PRINCIPALES CONCLUSIONES

En estos tiempos en los que todo el mundo habla de cero carbono, cero pobreza y cero exclusión, es un buen momento para pensar en el modelo de ciudad que queremos hoy y en el futuro. Estos tres objetivos hacen referencia a las tres necesidades inseparables de la vida: ecológica, económica y social.

Tres necesidades que nos llevan a reflexionar sobre la Leioa que tenemos y queremos tener.

Tres necesidades-objetivos muy acordes a las tres dimensiones que refleja el Presupuesto proyectado para el ejercicio próximo desde una perspectiva holística en línea con los objetivos de desarrollo sostenible.

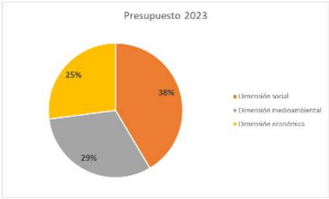

Tres objetivos-necesidades-dimensiones, que podemos definir en los siguientes tres conceptos:

Un Leioa VIVIBLE

Uniendo la necesidad ecológica y social, sin duda conseguimos una Leioa vivible. Esa donde cada leioaztarra se encuentra en su día a día. Una Leioa en la que vivir de manera saludable sea una realidad. Dónde poder pasear por nuestros innumerables parques sea cotidiano y en el que nuestras calles, parques e instalaciones sean lugar de encuentro y hacer juntas. Una manera en el que nuestro tiempo, sin duda el tesoro más valioso que tenemos, se vea enriquecido por la comunidad y el paisaje de nuestro municipio.

Un Leioa VIABLE

Siendo la necesidad ecológica una realidad, no es menos real la necesidad económica. Y es aquí, donde, al unirse estas dos necesidades se crea la visión de ciudad viable. Es sin duda la visión de ciudad más compleja. El equilibrio entre ambas necesidades hace tener que planificar un modelo de ciudad perdurable en el tiempo, sin encarcelar el futuro de nuestro municipio. Sin duda una buena planificación entre calidad de vida y durabilidad de la misma a lo largo de los años hará de nuestra ciudad un lugar eterno.

Una Leioa EQUITATIVA

Y si aunar las dos necesidades anteriormente citadas era complejo, qué decir de la relación que surge entre la necesidad social y la económica. Crear una ciudad más justa es sin duda un gran objetivo. Una ciudad en la que todos y todas tengamos las mismas oportunidades, donde ninguna persona en Leioa se quede atrás. Sin olvidar a nadie, estando con los que más lo necesitan, pero avanzando junto